

МАРИН БАТУРОВ ЕООД

GRANITE • MARBLE • LIMESTONE • ENGINEERED STONE • ONYX • TRAVERTINE
GRANIT • MARMOR • KALKSTEIN • KUNSTSTEIN • ONYX • TRAVERTIN
ГРАНИТ • МРАМОР • ВАРОВИК • ТЕХНИЧЕСКИ КАМЪК • ОНИКС • ТРАВЕРТИН



КУХНИ • БАНИ • СТЬПАЛА
ОБЛИЦОВКИ И НАСТИЛКИ 2020

Съдържание:

| | |
|--|----|
| Кои сме ние? | 2 |
| Как да изберем правилния камък..... | 3 |
| КУХНИ от естествен и технически камък..... | 5 |
| Кухни от естествен камък..... | 5 |
| Кухни от технически камък | 9 |
| Как да направите поръчка | 12 |
| БАНИ от естествен и технически камък..... | 14 |
| Бани от природен камък | 14 |
| Бани от технически камък | 17 |
| СТЪПАЛА от естествен и технически камък..... | 20 |
| Стъпала от природен камък | 20 |
| Стъпала от технически камък | 23 |
| ОБЛИЦОВКИ И НАСТИЛКИ от естествен и технически камък | 26 |
| Настилки и облицовки от естествен камък..... | 26 |
| Настилки и облицовки от технически камък..... | 29 |

Кои сме ние?

„Марин Батуров“ ЕООД е дружество, специализирано в добива и преработката на естествени камъни от Българската планина.

С над 20-годишен опит в тази сфера сме една от най-големите компании в този сектор в България.

Базирани сме в град Кърджали, близо до границите с Гърция и Турция. Фабриката ни разполага с над 10 000м² покрита площ и с над 15 000м² открита площ.

Нашите продукти сме доставяли на различни проекти в България и чужбина, както и частни къщи, уелнес & спа курорти, хотели и много други.

Ние постоянно инвестираме в разнообразяване на продуктовото ни портфолио, като държим на високо качество и добро обслужване.

Изградихме репутация на коректен и надежден партньор и спечелихме различни награди на Български и международни форуми.

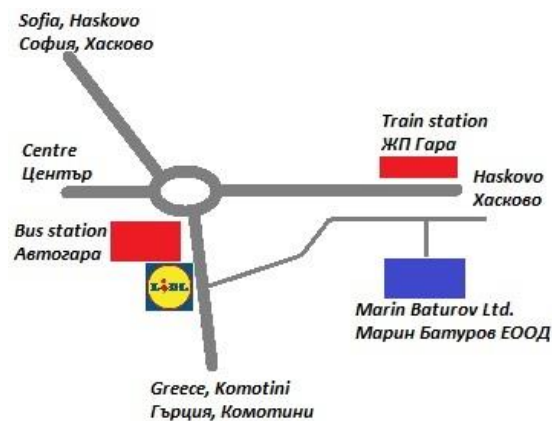
Дружеството е концесионер и има сключен договор за добив на скално-облицовъчни материали с Република България.

Свържете се с нас днес и превърнете мечтите си в реалност.

Очакваме Ви.

Марин Батуров ЕООД

Ул. Гнайс Глория 1-3
Промислена зона Изток
6600 Кърджали
България
Тел: +359 888 584 345
Web: www.baturov.com
e-mail: baturov@baturov.com



Как да изберем правилния камък

Всеки камък има своята красота и неповторим дух. В днешно време изборът е толкова богат, че е трудно да се вземе решение. Затова ние отделяме голямо внимание на индивидуалната консултация, съобразена с предпочитанията и изискванията на клиента, неговия проект, цветовата гама на обзавеждането и други детайли.

При камъка най-общо може да се направи разграничение между природен (естествен) и изкуствен (т.нар. технически камък).

Природният камък се е формирал преди хиляди години в резултат на различни процеси в земните ядра, което обуславя неговата структура, здравина, състав и цветове. Типични за естествените камъни са красивите уникални шарки, богатство от нюанси и неповторимост във времето. Поради тази причина е възможно мострите на определен вид камък да се различават от реалната наличност към даден момент.

Техническият камък е изкуствено създаден от човека, представлява микс от смлени естествени камъни, други продукти (например багри, кварци, цветно стъкло) и висококачествени смоли. Този вид камък няма големи шарки и богато нюансиране, но често се стареа да имитира естествения камък. Различните производители предлагат различни гами – имитация на природни камъни, цветни гами, гами със стъкла и други. Основните предимства на техническия камък са: изключителна здравина, не се драскат, издържат на киселини, предлагат се в големи размери.

Към групата на изкуствения камък спадат и керамично-гресните смеси. Специфичното при тях е, че те се опитват да повторят шарките и нюансите на естествените камъни.

В таблицата по-долу сме се постарали да систематизираме основните видове камък и тяхното предназначение, както и необходимата грижа:

| Вид камък Подходящ за: | Гранит (естествен) | Мрамор (естествен) | Мраморизиран варовик Санта Хелена (естествен) | Варовик (естествен) | Технически камък (изкуствен) | Травертин (естествен) |
|------------------------------|--|--|---|---|------------------------------------|--------------------------|
| Кухня плот | √ необходимо импрегниране 1 път годишно | √ необходимо импрегниране 1 път годишно | √ необходимо импрегниране 1 път годишно | | √ | |
| Баня | √ | √ необходимо импрегниране 1 път годишно | √ необходимо импрегниране 1 път годишно | √ необходимо импрегниране 1 път годишно | √ | |
| Стъпала външни | √ термолющени | | √ антикиран, да се импрегнира 1 път годишно | √ необходимо импрегниране 2 пъти годишно | √ | |
| Стъпала вътрешни | √ | √ | √ | √ | √ | √ |
| Настилки | √ термолющени за външна настилка | √ | √ антикиран за външна настилка, да се импрегнира за външна употреба | √ антикиран за външна настилка, задължително да се импрегнира | √ | √ |
| Облицовки | √ | √ | √ | √ | √ | √ |

Препоръчваме Ви да импрегнирате естествения камък поне веднъж годишно. Това запечатва порите му и осигурява ефективна защита против замърсявания. Използвайте само подходящи за целта импрегнанти.

Важно: почистването на естествен камък трябва да се извършва с подходящи препарати. Киселините могат да нанесат трайни увреждания на повърхността, които не подлежат на поправка.

Препоръчваме Ви за външни настилки и стъпала да избирате камък с грапава, нехлъзгаща се повърхност. Полираните, бляскави повърхности са по-подходящи за проекти в интериора.

На Ваше разположение сме при въпроси.

КУХНИ от естествен и технически камък

Кухнята е сърцето на всеки дом. И всеки от нас иска тя да е удобна, да отразява характера му и да отговаря на неговите изисквания. Затова независимо дали сте гурме или кулинарен престъпник, при нас ще намерите решението за Вашия дом.

Предлагаме на Вашето внимание голямо разнообразие от природен и изкуствен камък от цял свят. С удоволствие ще Ви консултираме, за да направите правилния избор.

Кухни от естествен камък

Гранитът е изключително здрав материал и е подходящ за плот и гръб на кухня. Задължително препоръчваме импрегниране поне веднъж годишно. Важно е да се грижите за Вашия плот и да сте внимателни при употребата на силни киселини, тъй като естественият камък реагира и може трайно да увредите повърхността му. Предлагаме богат избор от гранити, който непрекъснато се променя.

ВАЖНО: гранитът е естествен камък и е възможно да има разлика между мострите и моментната наличност.

Препоръчваме, когато търсим правилния камък за Вас да ни дадете идея за цвета, който търсите. Ние ще Ви предложим различни варианти, съобразени с моментната наличност, от които да изберете.







Плот и гръб за кухня от гранит с подлепка на герунг и фаска на преден ръб, с отвори за мивки за долно вграждане и за смесител



Плот и гръб за кухня от гранит с полиран преден ръб, отвори за котлони, мивка и контакти



Плот за кухня от гранит по шаблон с полиран преден ръб и отвори за мивка, смесител, котлони



Плот за кухня от гранит с подлепка на герунг. Подлепката се прави от парчета камък, които да следват шарката и да не я прекъсват. Фаска на горен ръб на подлепката, троен герунг на вертикалния ръб.

Кухни от технически камък

Техническият камък е изкуствено създаден и най-често е смес между смлян естествен камък, добавки за цвят и висококачествени смоли. Предлагат се и керамично-гресни смеси, които имитират шарките на природния камък.

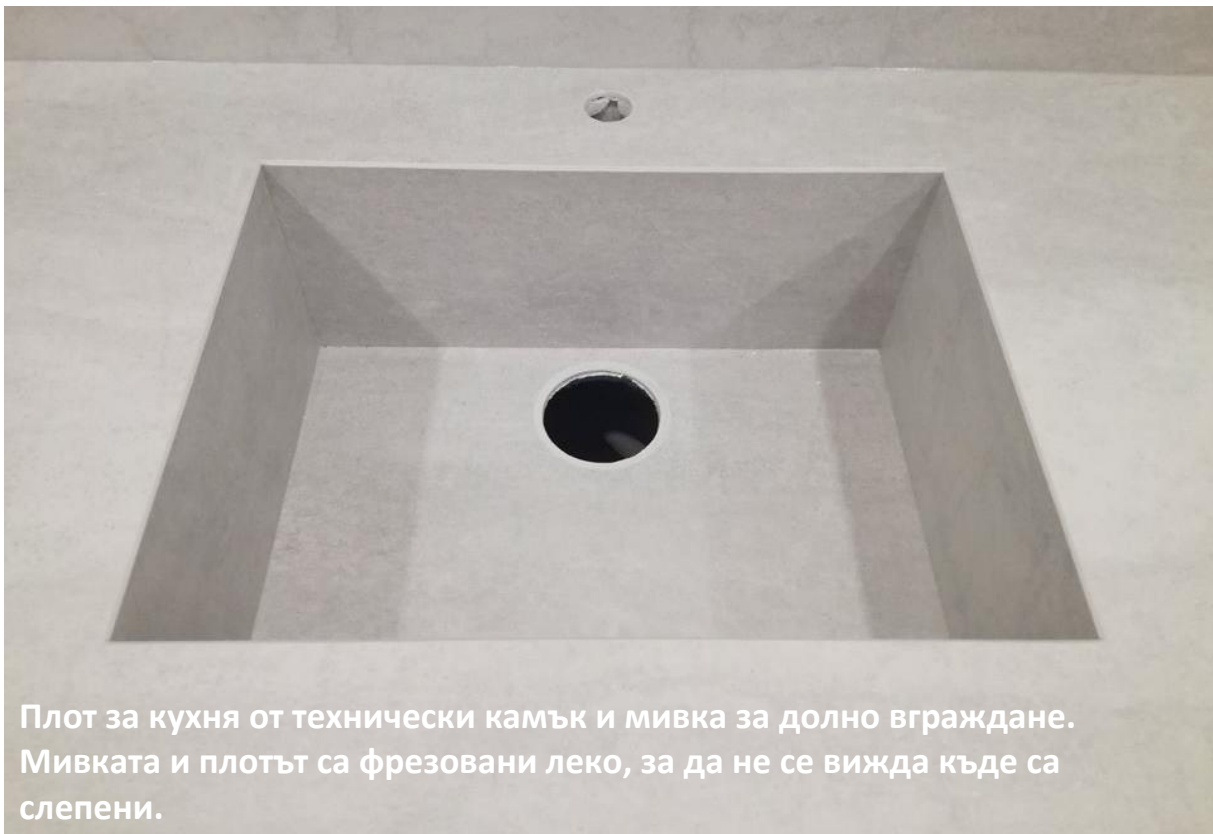
Предимствата на този вид материали е:

- Не се драскат
- Издържат на киселини (например лимон, почистващи продукти и други)
- Високо издръжливи на петна (например вино, кафе)
- Не се нуждаят от допълнителна грижа (импрегнирането е препоръчително веднъж годишно, но не е задължително)

Ние работим с най-големите световни производители на тези материали, което гарантира качество и дълъг живот на Вашите плотове:

- TechniStone
- Lapitec
- Italstone
- Cimstone
- Infinity
- И много други

При консултацията на място ще Ви предложим мостреници на различните производителни, съобразно Вашите желания. Предлагат се различни линии – със стъкла, с гранити, с кварцови пясъци, в различни цветове. Предлагат се и различни повърхности – гланцирана, мат, на вълни и други.



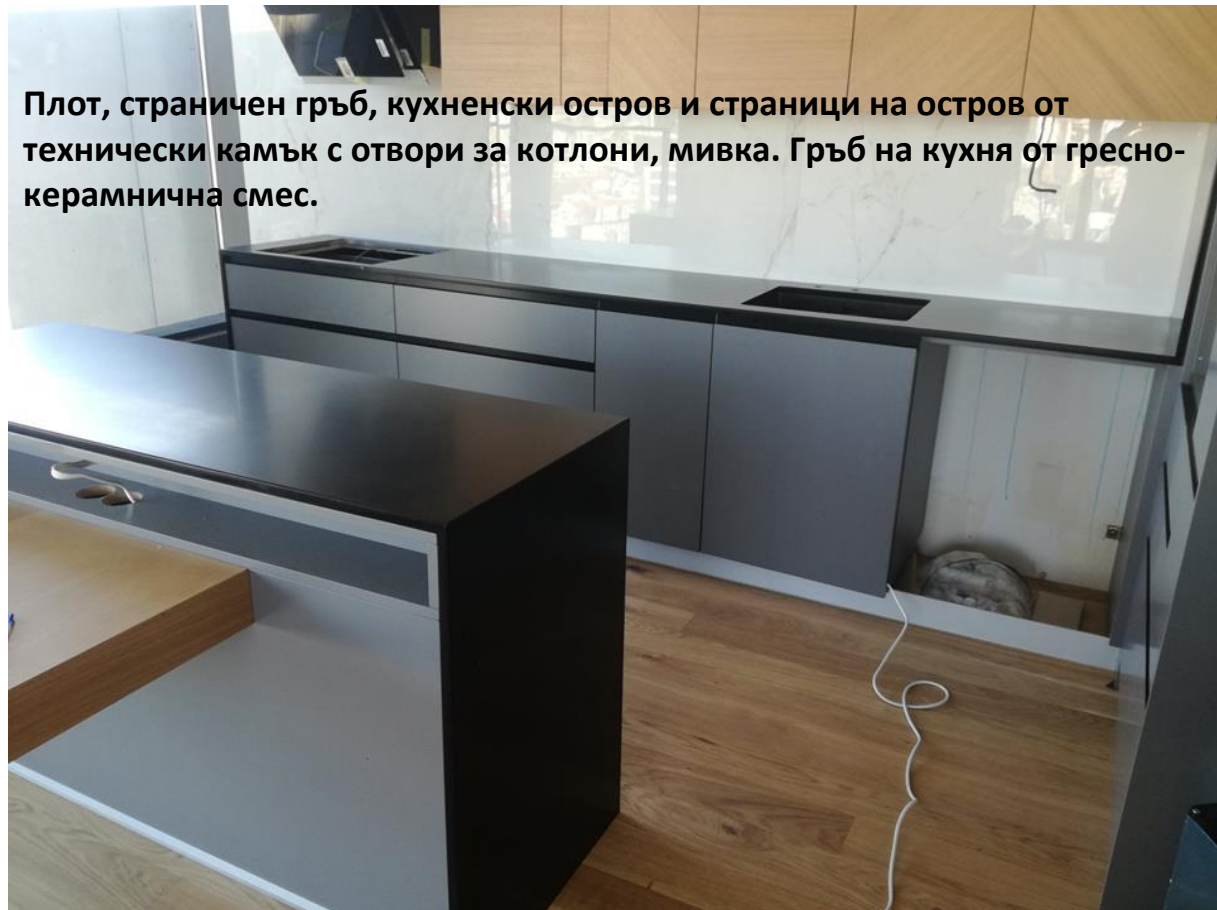
Плот за кухня от технически камък и мивка за долно вграждане. Мивката и плотът са фрезовани леко, за да не се вижда къде са слепени.



Плот за кухня от технически камък TechniStone. Отвор за мивка с долно вграждане, отвори за сифон и диспенсер за сапун, отвор за котлони.



Плот за кухня и цокъл от технически камък с отвори за котлони, мивка с долно вграждане и контакти. Мивка за долно вграждане.



Плот, страничен гръб, кухненски остров и страници на остров от технически камък с отвори за котлони, мивка. Гръб на кухня от гресно-керамична смес.



Плот и гръб за кухня от гресно-керамична смес. Шарките преливат от гърба към плота, без да се прекъсват. Отвори за мивка за долно вграждане, сифон и контакти.

Как да направите поръчка

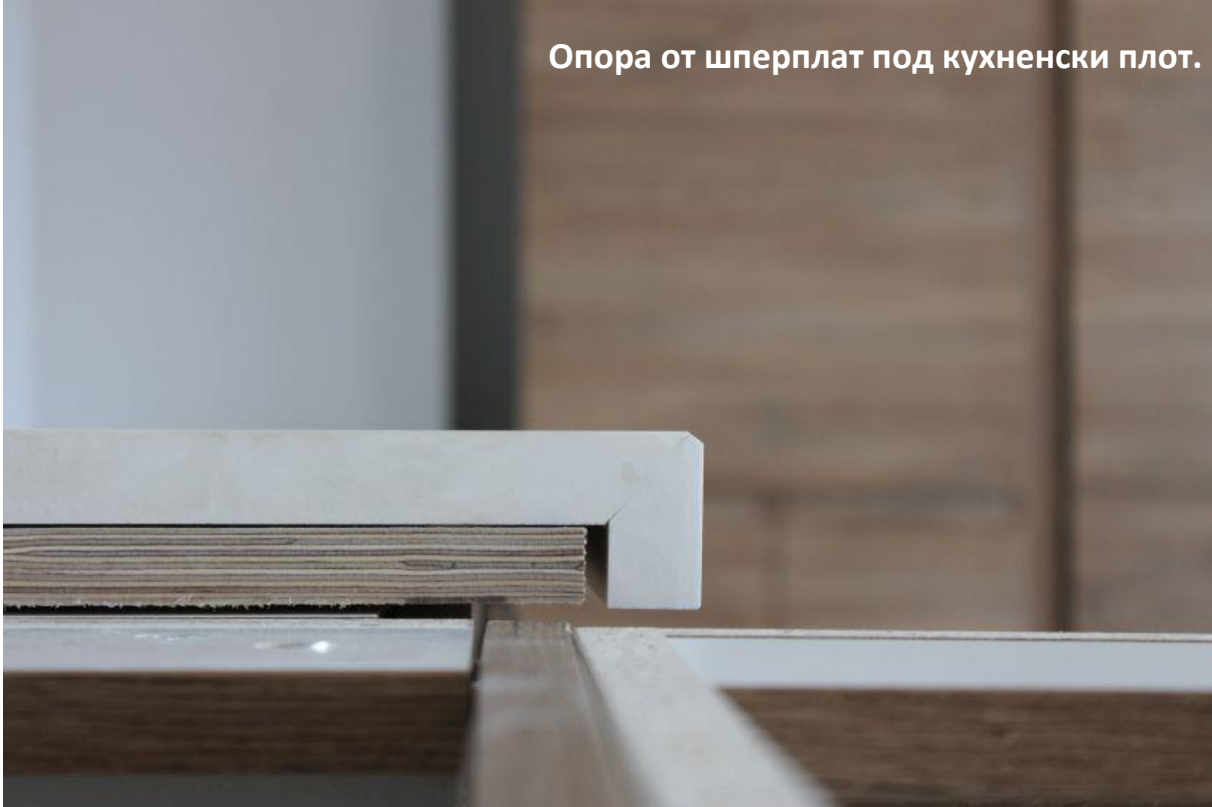
1. Вземете приблизителни размери на плотовете и/или гърба и/или цокъла. Отбележете дали желаете отвори за мивка, котлони, контакти.
2. Свържете се с нас за Вашата индивидуална консултация. За изготвянето на оферта са ни необходими следните данни:
 - Приблизителни размери на плот и/или гръб и/или цокъл на кухнята
 - Отвори за мивка, котлони, контакти и други
 - Материал, от който да бъде изработена кухнята
 - Допълнителни обработки на преден ръб на плота или страници на гърба, например: заобляне, фаска, подлепка
 - Желаете ли вземане на размери от нас/шаблониране
 - Желаете ли доставка до Вашия адрес
 - Желаете ли монтаж от нас
 - Ако желаете монтаж от нас – на кой етаж трябва да се качат плотовете и има ли асансьор на обекта. Това е важно особено при по-дълги плотове с оглед безпроблемното им доставяне.
3. След получаване на офертата е необходимо да внесете капаро в размер на 50% от стойността на поръчката, за да започнем изпълнение. Обикновено срокът за изпълнение е около 2-6 седмици, като зависи от материала и неговата наличност, сложността на изделията, от свободните дати за оглед и монтаж, както и от наличието на празници и други неработни дни. Срокът за изработка започва да тече от датата на вземането на размерите/шаблонирането или от предоставянето на размерите от клиента (ако е без оглед и монтаж).

ВАЖНО:

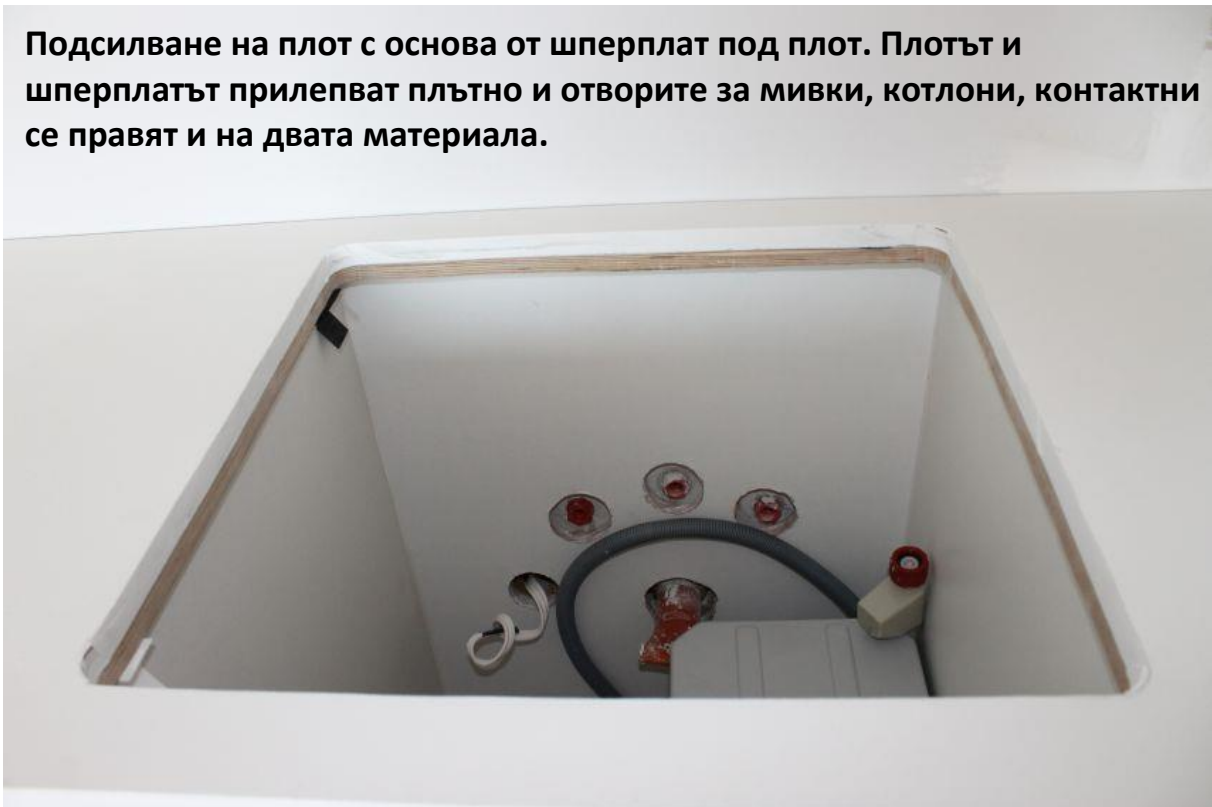
 - за вземане на размери/шаблони и монтаж на гранитния плот е важно долният ред шкафове да бъде трайно позициониран и нивелиран
 - за монтаж на гръб на кухня е желателно горният ред шкафове да не бъде позициониран, преди монтажът на гърба да е приключил. По този начин се избягва наличието на фуга между гърба и горния ред шкафове.
4. Останалата част от сумата се дължи преди получаването на готовите плотове или в деня на монажа, ако сте избрали вариант с монтаж.

ПРЕПОРЪКА: Ние препоръчваме под всеки кухненски плот, независимо дали е от естествен или изкуствен камък, да има шперплат. Това може да договорите с фирмата, която изработва/монтира мебелите Ви. Това е особено полезно при природните камъни, тъй като те имат дамари (вени) и по този начин ще се намали вътрешното напрежение в камъка.

Опора от шперплат под кухненски плот.



Подсилване на плот с основа от шперплат под плот. Плотът и шперплатът прилепват плътно и отворите за мивки, котлони, контактни се правят и на двата материала.



БАНИ от естествен и технически камък

Баните са места с голямо натоварване и специфични изисквания към вложените материали. Те трябва да издържат на влага, температурни разлики, козметики, различни почистващи препарати. Важно е изборът на плот, настилки и облицовки да бъде съобразен с навиците и предпочитанията на собствениците/предназначението на имота.

И тук важат същите правила като при кухните.

Бани от природен камък

Ето няколко идеи за оформяне на баня с естествен камък – мрамор и гранит. Всичко зависи от Вас и Вашата фантазия, възможностите са безкрайни.



Баня от варовик – с ефектна стенна облицовка в различни размери и дебелини за тридименсионален ефект. Настилка от антикиран варовик (леко грапав).



Баня от красив мрамор в нежно бяло и сиво – настилка, облицовка на стени и опаковане на вана. Отвори за смесители на плота на ваната.



Баня с облицовка и настилка от природен камък.

Бани от технически камък

Плот, гръб и шапка за мивки в търговски център от технически камък.
Слепване под герунг.
Отвори за смесители.



Плот и предна бленда за мивка от технически камък.
Слепване под герунг, мивка за долно вграждане.
Отвор за смесител.



**Облицовка и настилка за баня с гресно-керамична смес.
Отвори за ВиК и стъклен параван за баня.**



И в баните може да съчетавате различни материали и повърхности. Заповядайте на консултация при нас, за да намерим правилното решение за Вас.



Плот за мивка от технически камък. Отвори за мивка за долно вграждане и смесители.

СТЪПАЛА от естествен и технически камък

Предлагаме Ви снимки по-долу с различни варианти за изработката на стъпала. Възможностите са безброй. При избора на материал, цвят, обработка и стил следвайте общата стилистика на дома/къщата/помещението. Съчетайте стъпалата с парапета, цвета на стените и доминиращия архитектурен стил на сградата.

Стъпала от природен камък



Стъпала, чела и цокъл от мрамор с ЛЕД-осветление.



Стъпала, чела и цокъл от гранит.



Стъпала, чела и страница от гранит. Настилка от мрамор.

Стъпала от технически камък




**Стъпала и чела от технически камък, слепени под герунг.
Облицовка за стена от технически камък.**

**Стъпала, чела и цокъл от технически камък.
Настилка за под и цокъл от технически камък.**



**Стъпала и чела от гресно-керамична смес.
Слепване под герунг 45 градуса, лека фаска на герунга.
Продуктите са изработени така, че шарките да не бъдат прекъсвани и да преливат от стъпало в чело и нагоре в следващо стъпало.**



ОБЛИЦОВКИ И НАСТИЛКИ от естествен и технически камък

Създайте акцент във Вашия дом със стилна декорация с естествен или изкуствен камък. Долепете плочи в „отворена книга“ (open book concept), за да създадете огледален ефект. Можем да Ви предложим доставка и монтаж и да реализираме Вашите мечти.

Настилки и облицовки от естествен камък



Еlegantна облицовка с природен камък мрамор в бяло и сиво.

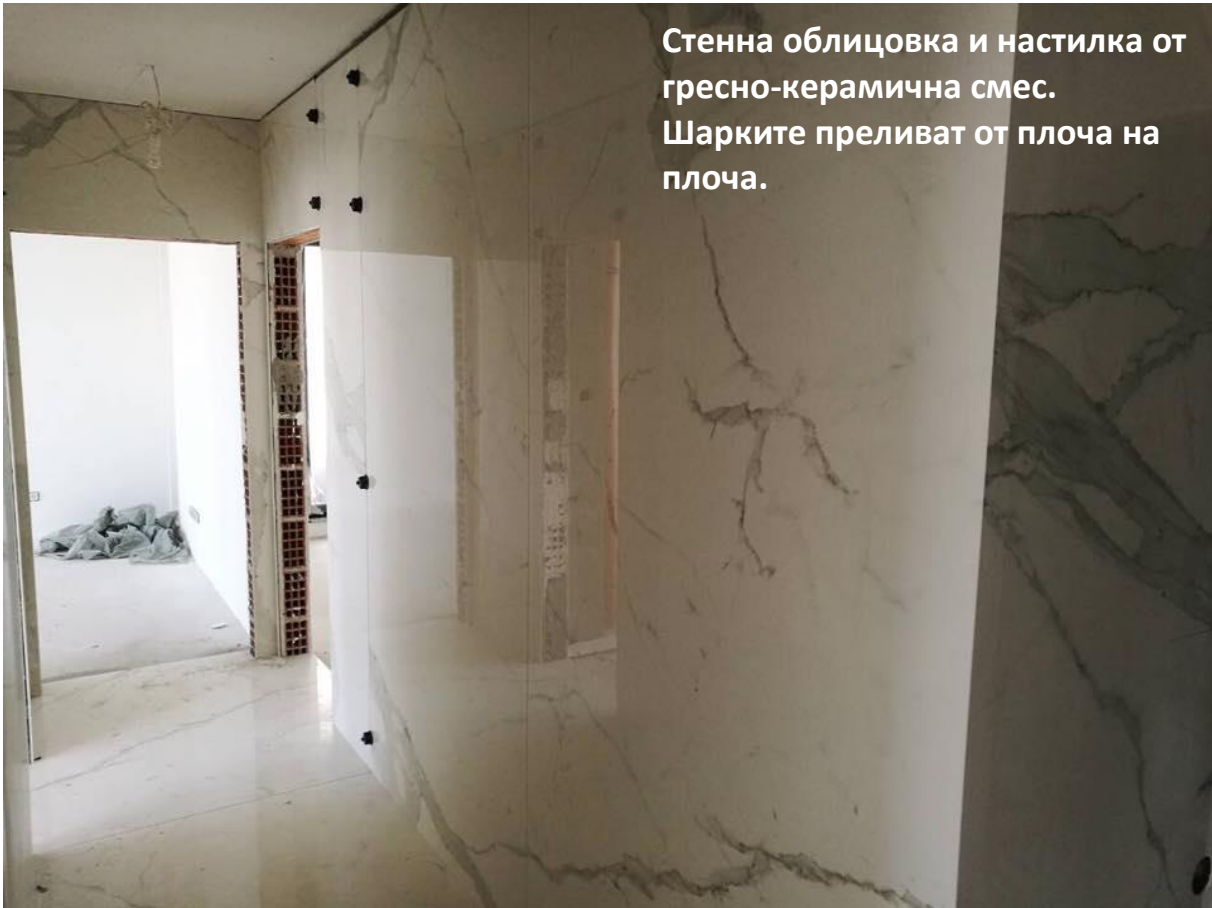




Стенна облицовка от природен камък с ЛЕД осветление.

Настилки и облицовки от технически камък





Стенна облицовка и настилка от гресно-керамична смес. Шарките преливат от плоча на плоча.



Плот, страница и челна бленда на мултифункционален шкаф в спалнята от керамично-гресна смес. Герунг на 45 градуса на дясна страница.



www.baturov.com

Последна редакция: 13.02.2020

Свържете се с нас, за да Ви предложим пълната гама на природни и изкуствени камъни.

Естественият камък е природен продукт, чийто цвят може да варира в различните земни пластове. Моля, приемете нашите извинения в случай, че определен камък не е наличен.

Снимките в този каталог са примерни и отразяват реално извършени проекти.

На Ваше разположение сме при въпроси.